

Evaluaciones de idoneidad educacional y de la condición de las instalaciones - 2020



Dirección del edificio:
1715 W. Cesar Chavez St.
Austin, TX 78703

Pies cuadrados del edificio: 339.500
Acres del predio: 44 Acres
Fecha de la primera construcción: 1975

Características demográficas de los estudiantes:

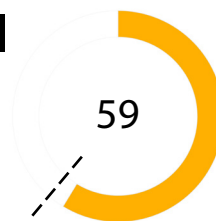
Características demográficas	Porcentaje
Afroamericanos	3.7%
Hispanos	35.3%
Blancos	54.0%
Indígenas americanos	0.3%
Asiáticos	2.3%
Isleños del Pacífico	0.1%
Dos o más razas	4.3%
Con desventajas económicas	23.5%
Estudiantes que aprenden inglés	7.2%
Educación Especial	9.9%
Matrícula	2347

Resumen de la instalación

La Escuela Preparatoria Austin atiende a una matrícula de aproximadamente 2,350 estudiantes en un predio de 43.5 acres en el centro de Austin que está adyacente al lago Lady Bird y la senda para senderismo/ciclismo. La escuela abrió en 1881 y se ha convertido en una de las escuelas preparatorias públicas más antiguas del estado de Texas. El edificio actual fue construido en 1975 con aproximadamente 340,000 pies cuadrados. El edificio de teatro fue construido en 2000 con 23,500 pies cuadrados. Bajo el programa del bono de 2017, la escuela está en obras de renovación y ampliaciones por aproximadamente 25,000 pies cuadrados con mejoras para deportes, danza y educación especial. Austin High usa el modelo de academia para agrupar a los estudiantes en cuatro academias: Academia de Estudios Clásicos, Diseño y Tecnología, Estudios Globales y Ciencia e Innovación.

Puntaje de la evaluación de idoneidad educacional (ESA):

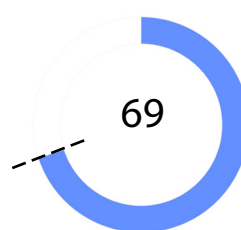
--- Promedio ESA de escuelas preparatorias del distrito: 61



- Muy insatisfactorio 0-35
- Insatisfactorio 36-50
- Regular 51-65
- Satisfactorio 66-80
- Muy satisfactorio 81-100

Puntaje de la evaluación de condición de las instalaciones (FCA):

--- Promedio FCA de escuelas preparatorias del distrito: 69



Preguntas/Comentarios
Correo electrónico:
Assessments@perkinswill.com

Evaluaciones de idoneidad educacional y de la condición de las instalaciones - 2020

La ESA evalúa cuán bien una instalación apoya la enseñanza y el aprendizaje mediante el uso de las especificaciones educativas del distrito como el estándar. Incluye ítems como por ejemplo el exterior, el edificio general, la seguridad, la controlabilidad de la iluminación, el mobiliario, los espacios académicos y administrativos y la tecnología.

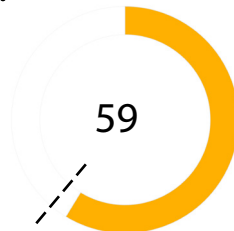
La FCA evalúa la condición física de una instalación

para medir cuáles sistemas están averiados, deteriorados, etc. Incluye ítems como por ejemplo el tejado, la calefacción y el aire acondicionado, la fontanería, los sistemas eléctricos, el desagüe del predio y el estacionamiento.

Ambas evaluaciones incorporan datos, entrevistas al personal, recorridos de instalaciones, estimación de costos y análisis.

Puntaje de la ESA:

--- Promedio
ESA de escuelas
preparatorias del
distrito: 61



Edificio general

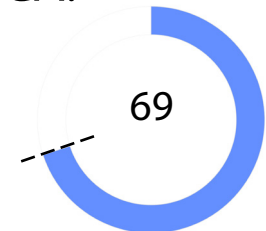
- 1 - Exterior 54
- 2 - Actividad y Aprendizaje al aire libre 80
- 3 - Edificio general 47
- 4 - Seguridad 45
- 5 - Calidad ambiental 52
- 6 - Capacidad de controlar sistemas 44
- 7 - Mobiliario, apliques, equipamiento 65

Aspecto académico

- 8 - Aspecto académico y de aprendizaje 57
- 9 - Aprendizaje de carreras CTE 95
- 10 - Artes Visuales y Escénicas 66
- 11 - Atletismo y bienestar 70
- 12 - Servicio de comidas 50
- 13 - Recursos de medios 47
- 14 - Tecnología 65
- 15 - Espacios de administración 45

Puntaje de la FCA:

--- Promedio
FCA de escuelas
preparatorias del
distrito: 69



Todo el plantel

- 1 - Arquitectura exterior 96
- 2 - Arquitectura interior 76
- 3 - Estructural 18
- 4 - Sistema mecánico / Climatización 90
- 5 - Sistema eléctrico 97
- 6 - Fontanería 0
- 7 - Predio / Espacio público 55

- Muy insatisfactorio 0-35
- Insatisfactorio 36-50
- Regular 51-65
- Satisfactorio 66-80
- Muy satisfactorio 81-100

Preguntas/Comentarios
Correo electrónico:
Assessments@perkinswill.com