

## Evaluaciones de idoneidad educacional y de la condición de las instalaciones - 2020



Dirección del edificio:  
12009 Buckingham Gate Road  
Austin, TX 78748

Pies cuadrados del edificio: 80.100  
Acres del predio: 16 acres  
Fecha de la primera construcción: 1999

### Características demográficas de los estudiantes:

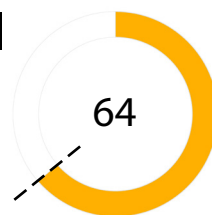
Características demográficas	Porcentaje
Afroamericanos	2.3%
Hispanos	28.8%
Blancos	61.5%
Indígenas americanos	0.2%
Asiáticos	3.0%
Isleños del Pacífico	0.0%
Dos o más razas	4.3%
Con desventajas económicas	13.6%
Estudiantes que aprenden inglés	4.7%
Educación Especial	10.6%
Matrícula	838

## Resumen de la instalación

La Escuela Primaria Baranoff atiende una matrícula de aproximadamente 840 estudiantes en el extremo sur de Austin. Fue construida en 1999, con un edificio adicional construido en 2008, y consta de aproximadamente 80,000 pies cuadrados en 16 acres. El predio tiene buen tamaño con un amplio espacio verde y áreas de juego para los estudiantes. La apariencia del exterior de la escuela podría aprovechar una actualización y serviría tener mejor señalización y distribución. Las alas para 2.º a 5.º grado tienen áreas comunes entre los estudios, que se usan bien y ayudan a darles a los maestros flexibilidad para enseñar a grupos de diversos tamaños. El estudio existente al aire libre necesita actualizaciones para funcionar mejor. El estanque en la escuela es un gran recurso pero se podría mejorar con infraestructura permanente que permitiría su uso en todos los climas.

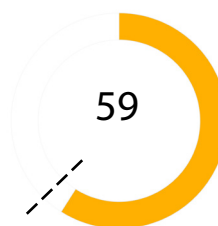
### Puntaje de la evaluación de idoneidad educacional (ESA):

--- Promedio ESA de las escuelas primarias del distrito: 64



### Puntaje de la evaluación de condición de las instalaciones (FCA):

--- Promedio FCA de las escuelas primarias del distrito: 62



- Muy insatisfactorio 0-35
- Insatisfactorio 36-50
- Regular 51-65
- Satisfactorio 66-80
- Muy satisfactorio 81-100

Preguntas/Comentarios  
Correo electrónico:  
Assessments@perkinswill.com

## Evaluaciones de idoneidad educacional y de la condición de las instalaciones - 2020

La ESA evalúa cuán bien una instalación apoya la enseñanza y el aprendizaje mediante el uso de las especificaciones educativas del distrito como el estándar. Incluye ítems como por ejemplo el exterior, el edificio general, la seguridad, la controlabilidad de la iluminación, el mobiliario, los espacios académicos y administrativos y la tecnología.

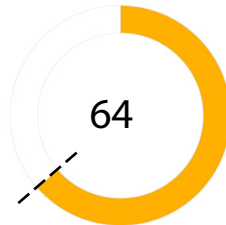
La FCA evalúa la condición física de una instalación

para medir cuáles sistemas están averiados, deteriorados, etc. Incluye ítems como por ejemplo el tejado, la calefacción y el aire acondicionado, la fontanería, los sistemas eléctricos, el desagüe del predio y el estacionamiento.

Ambas evaluaciones incorporan datos, entrevistas al personal, recorridos de instalaciones, estimación de costos y análisis.

### Puntaje de la ESA:

--- Promedio ESA de las escuelas primarias del distrito: 64



#### Edificio general

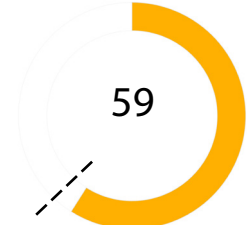
- 1 - Exterior 80
- 2 - Actividad y Aprendizaje al aire libre 80
- 3 - Edificio general 58
- 4 - Seguridad 62
- 5 - Calidad ambiental 76
- 6 - Capacidad de controlar sistemas 60
- 7 - Mobiliario, apliques, equipamiento 71

#### Aspecto académico

- 8 - Aspecto académico y de aprendizaje 51
- 9 - Artes Visuales y Escénicas 73
- 10 - Educación Física y Bienestar 70
- 11 - Servicio de comidas 50
- 12 - Recursos de medio 60
- 13 - Tecnología 55
- 14 - Espacios de administración 45

### Puntaje de la FCA:

--- Promedio FCA de las escuelas primarias del distrito: 62



#### Todo el plantel

- 1 - Arquitectura exterior 100
- 2 - Arquitectura interior 57
- 3 - Estructural 55
- 4 - Sistema mecánico / Climatización 81
- 5 - Sistema eléctrico 44
- 6 - Fontanería 79
- 7 - Predio / Espacio público 62

- Muy insatisfactorio 0-35
- Insatisfactorio 36-50
- Regular 51-65
- Satisfactorio 66-80
- Muy satisfactorio 81-100

Preguntas/Comentarios  
Correo electrónico:  
Assessments@perkinswill.com