

Evaluaciones de idoneidad educacional y de la condición de las instalaciones - 2020



Dirección del edificio:
12801 Escarpment Blvd
Austin, TX 78739

Pies cuadrados del edificio: 83.600
Acres del predio: 19 Acres
Fecha de la primera construcción: 2020

Características demográficas de los estudiantes:

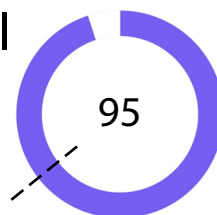
Características demográficas	Porcentaje
Afromericanos	0.6%
Hispanos	18.4%
Blancos	54.0%
Indígenas americanos	0.6%
Asiáticos	19.2%
Isleños del Pacífico	0.0%
Dos o más razas	7.2%
Con desventajas económicas	6.7%
Estudiantes que aprenden inglés	10.0%
Educación Especial	6.3%
Matrícula	489

Resumen de la instalación

La Escuela Primaria Bear Creek, que atiende una matrícula de aproximadamente 490 estudiantes, está en el sudeste de Austin. Fue construida en 2020 y consta de aproximadamente 83,600 pies cuadrados. Esta escuela es una de las primeras escuelas que se diseñaron y construyeron con el Programa del Bono de 2017. El edificio incorporará espacios flexibles que permitan el aprendizaje en colaboración, interdisciplinario y por proyecto. La Primaria Bear Creek recibe su nombre por el arroyo que corre cerca de la instalación. La escuela cumple con un porcentaje muy alto de las especificaciones educativas del Distrito.

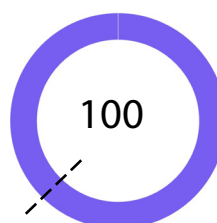
Puntaje de la evaluación de idoneidad educacional (ESA):

--- Promedio ESA de las escuelas primarias del distrito: 64



Puntaje de la evaluación de condición de las instalaciones (FCA):

--- Promedio FCA de las escuelas primarias del distrito: 62



- Muy insatisfactorio 0-35
- Insatisfactorio 36-50
- Regular 51-65
- Satisfactorio 66-80
- Muy satisfactorio 81-100

Preguntas/Comentarios
Correo electrónico:
Assessments@perkinswill.com

Evaluaciones de idoneidad educacional y de la condición de las instalaciones - 2020

La ESA evalúa cuán bien una instalación apoya la enseñanza y el aprendizaje mediante el uso de las especificaciones educativas del distrito como el estándar. Incluye ítems como por ejemplo el exterior, el edificio general, la seguridad, la controlabilidad de la iluminación, el mobiliario, los espacios académicos y administrativos y la tecnología.

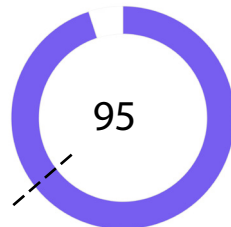
La FCA evalúa la condición física de una instalación

para medir cuáles sistemas están averiados, deteriorados, etc. Incluye ítems como por ejemplo el tejado, la calefacción y el aire acondicionado, la fontanería, los sistemas eléctricos, el desagüe del predio y el estacionamiento.

Ambas evaluaciones incorporan datos, entrevistas al personal, recorridos de instalaciones, estimación de costos y análisis.

Puntaje de la ESA:

--- Promedio ESA de las escuelas primarias del distrito: 64



Edificio general

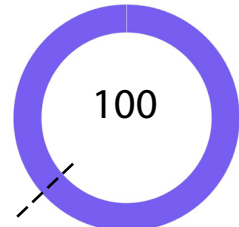
1 - Exterior	100
2 - Actividad y Aprendizaje al aire libre	80
3 - Edificio general	100
4 - Seguridad	100
5 - Calidad ambiental	100
6 - Capacidad de controlar sistemas	100
7 - Mobiliario, apliques, equipamiento	100

Aspecto académico

8 - Aspecto académico y de aprendizaje	99
9 - Artes Visuales y Escénicas	100
10 - Educación Física y Bienestar	100
11 - Servicio de comidas	100
12 - Recursos de medio	87
13 - Tecnología	75
14 - Espacios de administración	90






Puntaje de la FCA:

--- Promedio FCA de las escuelas primarias del distrito: 62



Todo el plantel

1 - Arquitectura exterior	100
2 - Arquitectura interior	100
3 - Estructural	100
4 - Sistema mecánico / Climatización	100
5 - Sistema eléctrico	100
6 - Fontanería	100
7 - Predio / Espacio público	100

	Muy insatisfactorio	0-35
	Insatisfactorio	36-50
	Regular	51-65
	Satisfactorio	66-80
	Muy satisfactorio	81-100

Preguntas/Comentarios
 Correo electrónico:
Assessments@perkinswill.com