

## Evaluaciones de idoneidad educacional y de la condición de las instalaciones - 2020



Dirección del edificio:  
5408 Westminster Drive  
Austin, TX 78723

Pies cuadrados del edificio: 71.500  
Acres del predio: 8 Acres  
Fecha de la primera construcción: 1964

### Características demográficas de los estudiantes:

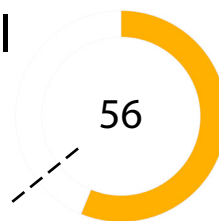
Características demográficas	Porcentaje
Afromericanos	7.4%
Hispanos	52.0%
Blancos	32.6%
Indígenas americanos	0.7%
Asiáticos	1.3%
Isleños del Pacífico	0.5%
Dos o más razas	5.5%
Con desventajas económicas	49.3%
Estudiantes que aprenden inglés	28.9%
Educación Especial	7.7%
Matrícula	598

## Resumen de la instalación

La Escuela Primaria Blanton, que atiende una matrícula de aproximadamente 600 estudiantes, está en el noreste de Austin por Westminster Drive. Esta escuela es parte de una diversa comunidad de estudiantes bilingües y alineó sus programas educativos con las iniciativas de aprendizaje creativo y escuela preparatoria de universidad temprana del distrito. El diseño original del edificio (que se construyó en 1964), plantea algunos problemas para los estudiantes y los maestros. Todos los principales espacios comunes (gimnasio, cafetería y biblioteca) son demasiado pequeños para Educación Especial, y no dejan lugar para asambleas o reuniones comunitarias. Los salones tipo estudio en el edificio principal también son demasiado pequeños pero todos tienen acceso a vistas exteriores y luz solar. El espacio anexo de estudios es más nuevo, pero la disposición crea problemas de separación acústica.

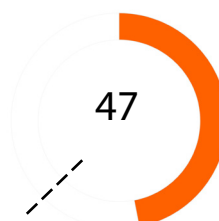
### Puntaje de la evaluación de idoneidad educacional (ESA):

--- Promedio ESA de las escuelas primarias del distrito: 64



### Puntaje de la evaluación de condición de las instalaciones (FCA):

--- Promedio FCA de las escuelas primarias del distrito: 62



- Muy insatisfactorio 0-35
- Insatisfactorio 36-50
- Regular 51-65
- Satisfactorio 66-80
- Muy satisfactorio 81-100

Preguntas/Comentarios  
Correo electrónico:  
Assessments@perkinswill.com

## Evaluaciones de idoneidad educacional y de la condición de las instalaciones - 2020

La ESA evalúa cuán bien una instalación apoya la enseñanza y el aprendizaje mediante el uso de las especificaciones educativas del distrito como el estándar. Incluye ítems como por ejemplo el exterior, el edificio general, la seguridad, la controlabilidad de la iluminación, el mobiliario, los espacios académicos y administrativos y la tecnología.

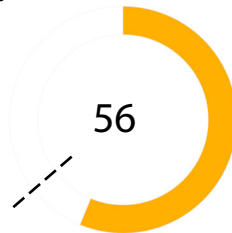
La FCA evalúa la condición física de una instalación

para medir cuáles sistemas están averiados, deteriorados, etc. Incluye ítems como por ejemplo el tejado, la calefacción y el aire acondicionado, la fontanería, los sistemas eléctricos, el desagüe del predio y el estacionamiento.

Ambas evaluaciones incorporan datos, entrevistas al personal, recorridos de instalaciones, estimación de costos y análisis.

### Puntaje de la ESA:

--- Promedio ESA de las escuelas primarias del distrito: 64



#### Edificio general

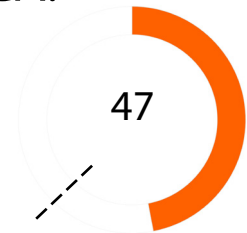
- 1 - Exterior 46
- 2 - Actividad y Aprendizaje al aire libre 67
- 3 - Edificio general 47
- 4 - Seguridad 48
- 5 - Calidad ambiental 76
- 6 - Capacidad de controlar sistemas 60
- 7 - Mobiliario, apliques, equipamiento 59

#### Aspecto académico

- 8 - Aspecto académico y de aprendizaje 49
- 9 - Artes Visuales y Escénicas 60
- 10 - Educación Física y Bienestar 40
- 11 - Servicio de comidas 40
- 12 - Recursos de medio 57
- 13 - Tecnología 60
- 14 - Espacios de administración 80

### Puntaje de la FCA:

--- Promedio FCA de las escuelas primarias del distrito: 62



#### Todo el plantel

- 1 - Arquitectura exterior 88
- 2 - Arquitectura interior 19
- 3 - Estructural 62
- 4 - Sistema mecánico / Climatización 76
- 5 - Sistema eléctrico 50
- 6 - Fontanería 0
- 7 - Predio / Espacio público 25

- Muy insatisfactorio 0-35
- Insatisfactorio 36-50
- Regular 51-65
- Satisfactorio 66-80
- Muy satisfactorio 81-100

Preguntas/Comentarios  
Correo electrónico:  
Assessments@perkinswill.com