

Evaluaciones de idoneidad educacional y de la condición de las instalaciones - 2020



Dirección del edificio:

512 E. Huntland Drive

Austin, TX 78752

Pies cuadrados del edificio: 62.900

Acres del predio: 8 Acres

Fecha de la primera construcción: 1951

Características demográficas de los estudiantes:

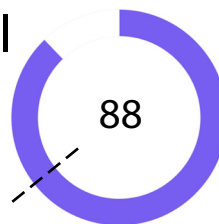
Características demográficas	Porcentaje
Afromericanos	3.3%
Hispanos	26.2%
Blancos	62.4%
Indígenas americanos	0.0%
Asiáticos	2.6%
Isleños del Pacífico	0.2%
Dos o más razas	5.4%
Con desventajas económicas	19.4%
Estudiantes que aprenden inglés	5.7%
Educación Especial	14.9%
Matrícula	542

Resumen de la instalación

La Escuela Primaria Brentwood, que atiende una matrícula de aproximadamente 545 estudiantes en el centro de Austin, está atravesando una renovación completa. Gran parte del edificio original fue demolida, dejando dos alas con salones tipo estudio que serán completamente renovadas e incorporadas a un nuevo edificio como parte del programa del bono de 2017. Dos nuevas alas albergarán administración, medios, comedor, artes y deportes. Un ala de dos pisos con salones tipo estudio se sumará en la parte posterior de la instalación, duplicando la cantidad actual de estudios.

Puntaje de la evaluación de idoneidad educacional (ESA):

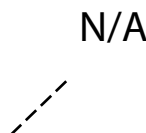
--- Promedio ESA de las escuelas primarias del distrito: 64



- Muy insatisfactorio 0-35
- Insatisfactorio 36-50
- Regular 51-65
- Satisfactorio 66-80
- Muy satisfactorio 81-100

Puntaje de la evaluación de condición de las instalaciones (FCA):

--- Promedio FCA de las escuelas primarias del distrito: 62



Preguntas/Comentarios
 Correo electrónico:
Assessments@perkinswill.com

Evaluaciones de idoneidad educacional y de la condición de las instalaciones - 2020

La ESA evalúa cuán bien una instalación apoya la enseñanza y el aprendizaje mediante el uso de las especificaciones educativas del distrito como el estándar. Incluye ítems como por ejemplo el exterior, el edificio general, la seguridad, la controlabilidad de la iluminación, el mobiliario, los espacios académicos y administrativos y la tecnología.

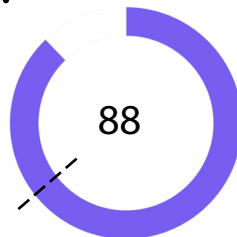
La FCA evalúa la condición física de una instalación

para medir cuáles sistemas están averiados, deteriorados, etc. Incluye ítems como por ejemplo el tejado, la calefacción y el aire acondicionado, la fontanería, los sistemas eléctricos, el desagüe del predio y el estacionamiento.

Ambas evaluaciones incorporan datos, entrevistas al personal, recorridos de instalaciones, estimación de costos y análisis.

Puntaje de la ESA:

--- Promedio ESA de las escuelas primarias del distrito: 64



Edificio general

1 - Exterior	100
2 - Actividad y Aprendizaje al aire libre	73
3 - Edificio general	89
4 - Seguridad	94
5 - Calidad ambiental	100
6 - Capacidad de controlar sistemas	92
7 - Mobiliario, apliques, equipamiento	100

Aspecto académico

8 - Aspecto académico y de aprendizaje	95
9 - Artes Visuales y Escénicas	100
10 - Educación Física y Bienestar	70
11 - Servicio de comidas	90
12 - Recursos de medio	76
13 - Tecnología	70
14 - Espacios de administración	80






Puntaje de la FCA:

--- Promedio FCA de las escuelas primarias del distrito: 62

N/A

Todo el plantel

1 - Arquitectura exterior	N/A
2 - Arquitectura interior	N/A
3 - Estructural	N/A
4 - Sistema mecánico / Climatización	N/A
5 - Sistema eléctrico	N/A
6 - Fontanería	N/A
7 - Predio / Espacio público	N/A

	Muy insatisfactorio	0-35
	Insatisfactorio	36-50
	Regular	51-65
	Satisfactorio	66-80
	Muy satisfactorio	81-100

Preguntas/Comentarios
Correo electrónico:
Assessments@perkinswill.com