

Evaluaciones de idoneidad educacional y de la condición de las instalaciones - 2020



Dirección del edificio:

7525 La Crosse Ave

Austin, TX 78739

Pies cuadrados del edificio: 102.300

Acres del predio: 17 Acres

Fecha de la primera construcción: 2006

Características demográficas de los estudiantes:

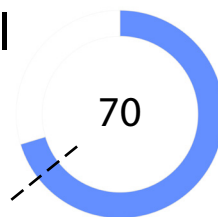
Características demográficas	Porcentaje
Afromericanos	0.6%
Hispanos	15.8%
Blancos	59.9%
Indígenas americanos	0.3%
Asiáticos	17.8%
Isleños del Pacífico	0.3%
Dos o más razas	5.4%
Con desventajas económicas	8.7%
Estudiantes que aprenden inglés	4.6%
Educación Especial	12.4%
Matrícula	723

Resumen de la instalación

La Escuela Primaria Clayton, que atiende una matrícula de aproximadamente 720 estudiantes, está en el sudoeste de Austin. Fue construida en 2006 y consta de aproximadamente 103,300 pies cuadrados. Clayton se concentra en el desarrollo de la lectoescritura, el pensamiento independiente y la resolución de problemas como los bloques fundamentales para ser un individuo responsable. La condición general de la escuela es buena. Se encontraron deficiencias que incluyen una falta de espacio exclusivo para crear y espacios de educación especial especializados.

Puntaje de la evaluación de idoneidad educacional (ESA):

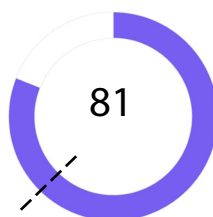
--- Promedio ESA de las escuelas primarias del distrito: 64



- Muy insatisfactorio 0-35
- Insatisfactorio 36-50
- Regular 51-65
- Satisfactorio 66-80
- Muy satisfactorio 81-100

Puntaje de la evaluación de condición de las instalaciones (FCA):

--- Promedio FCA de las escuelas primarias del distrito: 62



Preguntas/Comentarios
 Correo electrónico:
Assessments@perkinswill.com

Evaluaciones de idoneidad educacional y de la condición de las instalaciones - 2020

La ESA evalúa cuán bien una instalación apoya la enseñanza y el aprendizaje mediante el uso de las especificaciones educativas del distrito como el estándar. Incluye ítems como por ejemplo el exterior, el edificio general, la seguridad, la controlabilidad de la iluminación, el mobiliario, los espacios académicos y administrativos y la tecnología.

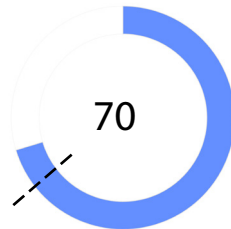
La FCA evalúa la condición física de una instalación

para medir cuáles sistemas están averiados, deteriorados, etc. Incluye ítems como por ejemplo el tejado, la calefacción y el aire acondicionado, la fontanería, los sistemas eléctricos, el desagüe del predio y el estacionamiento.

Ambas evaluaciones incorporan datos, entrevistas al personal, recorridos de instalaciones, estimación de costos y análisis.

Puntaje de la ESA:

--- Promedio ESA de las escuelas primarias del distrito: 64



Edificio general

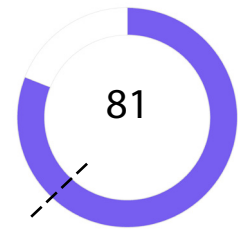
- 1 - Exterior 97
- 2 - Actividad y Aprendizaje al aire libre 73
- 3 - Edificio general 60
- 4 - Seguridad 63
- 5 - Calidad ambiental 68
- 6 - Capacidad de controlar sistemas 76
- 7 - Mobiliario, apliques, equipamiento 56

Aspecto académico

- 8 - Aspecto académico y de aprendizaje 64
- 9 - Artes Visuales y Escénicas 87
- 10 - Educación Física y Bienestar 80
- 11 - Servicio de comidas 70
- 12 - Recursos de medio 60
- 13 - Tecnología 55
- 14 - Espacios de administración 75

Puntaje de la FCA:

--- Promedio FCA de las escuelas primarias del distrito: 62



Todo el plantel

- 1 - Arquitectura exterior 97
- 2 - Arquitectura interior 68
- 3 - Estructural 100
- 4 - Sistema mecánico / Climatización 96
- 5 - Sistema eléctrico 49
- 6 - Fontanería 100
- 7 - Predio / Espacio público 96

- Muy insatisfactorio 0-35
- Insatisfactorio 36-50
- Regular 51-65
- Satisfactorio 66-80
- Muy satisfactorio 81-100

Preguntas/Comentarios
Correo electrónico:
Assessments@perkinswill.com