

Evaluaciones de idoneidad educacional y de la condición de las instalaciones - 2020



Dirección del edificio:

2817 Kentish Drive

Austin, TX 78748

Pies cuadrados del edificio: 70.200

Acres del predio: 23 Acres

Fecha de la primera construcción: 1999

Características demográficas de los estudiantes:

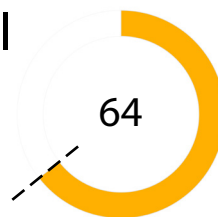
Características demográficas	Porcentaje
Afroamericanos	3.1%
Hispanos	41.2%
Blancos	41.0%
Indígenas americanos	0.5%
Asiáticos	7.3%
Isleños del Pacífico	0.2%
Dos o más razas	6.7%
Con desventajas económicas	33.4%
Estudiantes que aprenden inglés	10.3%
Educación Especial	12.5%
Matrícula	641

Resumen de la instalación

La Escuela Primaria Cowan, que atiende una matrícula de aproximadamente 640 estudiantes, está en el sudoeste de Austin. Fue construida en 1999 y consta de aproximadamente 70,000 pies cuadrados. La escuela recibe su nombre por el educador de larga trayectoria Dennis E. Cowan. Su misión es educar e inspirar a los niños para dar lo mejor de sí cada día. Provee un programa destacado de aprendizaje socioemocional a través de un terapeuta certificado.

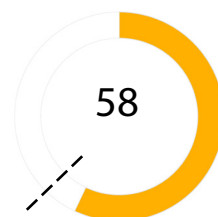
Puntaje de la evaluación de idoneidad educacional (ESA):

--- Promedio ESA de las escuelas primarias del distrito: 64



Puntaje de la evaluación de condición de las instalaciones (FCA):

--- Promedio FCA de las escuelas primarias del distrito: 62



- Muy insatisfactorio 0-35
- Insatisfactorio 36-50
- Regular 51-65
- Satisfactorio 66-80
- Muy satisfactorio 81-100

Preguntas/Comentarios
 Correo electrónico:
Assessments@perkinswill.com

Evaluaciones de idoneidad educacional y de la condición de las instalaciones - 2020

La ESA evalúa cuán bien una instalación apoya la enseñanza y el aprendizaje mediante el uso de las especificaciones educativas del distrito como el estándar. Incluye ítems como por ejemplo el exterior, el edificio general, la seguridad, la controlabilidad de la iluminación, el mobiliario, los espacios académicos y administrativos y la tecnología.

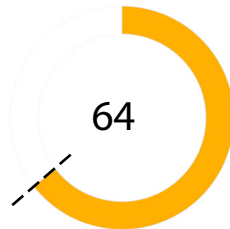
La FCA evalúa la condición física de una instalación

para medir cuáles sistemas están averiados, deteriorados, etc. Incluye ítems como por ejemplo el tejado, la calefacción y el aire acondicionado, la fontanería, los sistemas eléctricos, el desagüe del predio y el estacionamiento.

Ambas evaluaciones incorporan datos, entrevistas al personal, recorridos de instalaciones, estimación de costos y análisis.

Puntaje de la ESA:

--- Promedio ESA de las escuelas primarias del distrito: 64



Edificio general

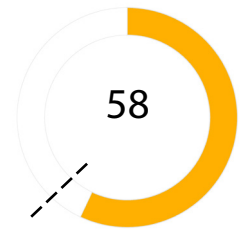
- 1 - Exterior 66
- 2 - Actividad y Aprendizaje al aire libre 87
- 3 - Edificio general 64
- 4 - Seguridad 51
- 5 - Calidad ambiental 68
- 6 - Capacidad de controlar sistemas 60
- 7 - Mobiliario, apliques, equipamiento 69

Aspecto académico

- 8 - Aspecto académico y de aprendizaje 51
- 9 - Artes Visuales y Escénicas 80
- 10 - Educación Física y Bienestar 60
- 11 - Servicio de comidas 70
- 12 - Recursos de medio 67
- 13 - Tecnología 55
- 14 - Espacios de administración 50

Puntaje de la FCA:

--- Promedio FCA de las escuelas primarias del distrito: 62



Todo el plantel

- 1 - Arquitectura exterior 82
- 2 - Arquitectura interior 42
- 3 - Estructural 100
- 4 - Sistema mecánico / Climatización 47
- 5 - Sistema eléctrico 39
- 6 - Fontanería 73
- 7 - Predio / Espacio público 0

- Muy insatisfactorio 0-35
- Insatisfactorio 36-50
- Regular 51-65
- Satisfactorio 66-80
- Muy satisfactorio 81-100

Preguntas/Comentarios
Correo electrónico:
Assessments@perkinswill.com