

## Evaluaciones de idoneidad educacional y de la condición de las instalaciones - 2020



Dirección del edificio:

2200 Berkeley Ave

Austin, TX 78745

Pies cuadrados del edificio: 61.600

Acres del predio: 9 Acres

Fecha de la primera construcción: 1963

Características demográficas de los estudiantes:

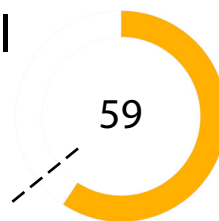
Características demográficas	Porcentaje
Afromericanos	7.9%
Hispanos	55.9%
Blancos	30.4%
Indígenas americanos	0.3%
Asiáticos	1.4%
Isleños del Pacífico	0.3%
Dos o más razas	3.8%
Con desventajas económicas	58.1%
Estudiantes que aprenden inglés	17.3%
Educación Especial	21.6%
Matrícula	365

## Resumen de la instalación

La Escuela Primaria Cunningham atiende una matrícula de aproximadamente 370 estudiantes en el sur de Austin. Fue construida en la década de 1960 y consta de aproximadamente 61,600 pies cuadrados. El plan de estudios se concentra en aprendizaje por proyectos y se basa en cuatro iniciativas: creatividad e innovación, relevancia cultura y lenguaje dual, aprendizaje socioemocional y sustentabilidad. Cunningham es conocida por sus huertos comunitarios al aire libre que los estudiantes y la comunidad disfrutan y su cocina de aprendizaje conectada.

### Puntaje de la evaluación de idoneidad educacional (ESA):

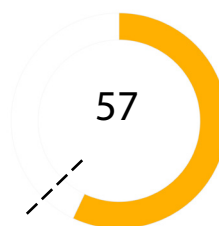
--- Promedio ESA de las escuelas primarias del distrito: 64



- Muy insatisfactorio 0-35
- Insatisfactorio 36-50
- Regular 51-65
- Satisfactorio 66-80
- Muy satisfactorio 81-100

### Puntaje de la evaluación de condición de las instalaciones (FCA):

--- Promedio FCA de las escuelas primarias del distrito: 62



Preguntas/Comentarios  
 Correo electrónico:  
[Assessments@perkinswill.com](mailto:Assessments@perkinswill.com)

## Evaluaciones de idoneidad educacional y de la condición de las instalaciones - 2020

La ESA evalúa cuán bien una instalación apoya la enseñanza y el aprendizaje mediante el uso de las especificaciones educativas del distrito como el estándar. Incluye ítems como por ejemplo el exterior, el edificio general, la seguridad, la controlabilidad de la iluminación, el mobiliario, los espacios académicos y administrativos y la tecnología.

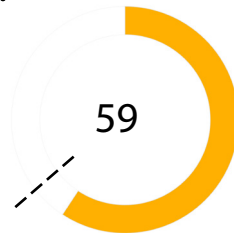
La FCA evalúa la condición física de una instalación

para medir cuáles sistemas están averiados, deteriorados, etc. Incluye ítems como por ejemplo el tejado, la calefacción y el aire acondicionado, la fontanería, los sistemas eléctricos, el desagüe del predio y el estacionamiento.

Ambas evaluaciones incorporan datos, entrevistas al personal, recorridos de instalaciones, estimación de costos y análisis.

### Puntaje de la ESA:

--- Promedio ESA de las escuelas primarias del distrito: 64



#### Edificio general

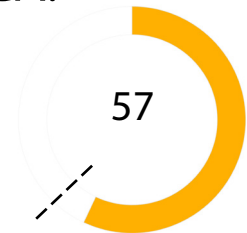
- 1 - Exterior 51
- 2 - Actividad y Aprendizaje al aire libre 80
- 3 - Edificio general 62
- 4 - Seguridad 63
- 5 - Calidad ambiental 60
- 6 - Capacidad de controlar sistemas 60
- 7 - Mobiliario, apliques, equipamiento 64

#### Aspecto académico

- 8 - Aspecto académico y de aprendizaje 56
- 9 - Artes Visuales y Escénicas 53
- 10 - Educación Física y Bienestar 50
- 11 - Servicio de comidas 50
- 12 - Recursos de medio 70
- 13 - Tecnología 55
- 14 - Espacios de administración 55

### Puntaje de la FCA:

--- Promedio FCA de las escuelas primarias del distrito: 62



#### Todo el plantel

- 1 - Arquitectura exterior 88
- 2 - Arquitectura interior 35
- 3 - Estructural 100
- 4 - Sistema mecánico / Climatización 87
- 5 - Sistema eléctrico 53
- 6 - Fontanería 0
- 7 - Predio / Espacio público 0

- Muy insatisfactorio 0-35
- Insatisfactorio 36-50
- Regular 51-65
- Satisfactorio 66-80
- Muy satisfactorio 81-100

Preguntas/Comentarios  
Correo electrónico:  
Assessments@perkinswill.com