


Evaluaciones de idoneidad educacional y de la condición de las instalaciones - 2020



Dirección del edificio:

4500 Menchaca Road

Austin, TX 78745

Pies cuadrados del edificio: 45.600

Acres del predio: 5 Acres

Fecha de la primera construcción: 1954

Características demográficas de los estudiantes:

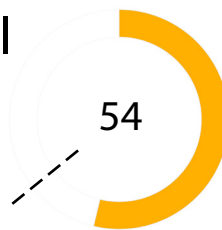
Características demográficas	Porcentaje
Afroamericanos	3.3%
Hispanos	58.6%
Blancos	29.5%
Indígenas americanos	0.0%
Asiáticos	2.5%
Isleños del Pacífico	0.4%
Dos o más razas	5.7%
Con desventajas económicas	61.9%
Estudiantes que aprenden inglés	22.1%
Educación Especial	16.8%
Matrícula	244

Resumen de la instalación

La Escuela Primaria Joslin atiende una matrícula de aproximadamente 245 estudiantes en el sur de Austin. El edificio original fue construido en 1954 con un edificio de salones de clase agregado en 1957 y una biblioteca agregada en 1986. La escuela consta de aproximadamente 45,000 pies cuadrados de espacio en 5 acres. Los jardines al aire libre son abundantes y están bien cuidados. El jardín está designado como parte del programa Eco-Schools USA y la Federación Nacional de Vida Silvestre. La Escuela Primaria Joslin tiene una comunidad de padres muy activa y la comunidad de padres, estudiantes y personal se considera una familia.

Puntaje de la evaluación de idoneidad educacional (ESA):

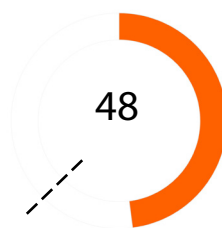
--- Promedio ESA de las escuelas primarias del distrito: 64



- Muy insatisfactorio 0-35
- Insatisfactorio 36-50
- Regular 51-65
- Satisfactorio 66-80
- Muy satisfactorio 81-100

Puntaje de la evaluación de condición de las instalaciones (FCA):

--- Promedio FCA de las escuelas primarias del distrito: 62



Preguntas/Comentarios
 Correo electrónico:
Assessments@perkinswill.com

Evaluaciones de idoneidad educacional y de la condición de las instalaciones - 2020

La ESA evalúa cuán bien una instalación apoya la enseñanza y el aprendizaje mediante el uso de las especificaciones educativas del distrito como el estándar. Incluye ítems como por ejemplo el exterior, el edificio general, la seguridad, la controlabilidad de la iluminación, el mobiliario, los espacios académicos y administrativos y la tecnología.

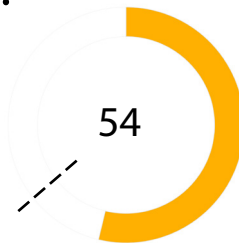
La FCA evalúa la condición física de una instalación

para medir cuáles sistemas están averiados, deteriorados, etc. Incluye ítems como por ejemplo el tejado, la calefacción y el aire acondicionado, la fontanería, los sistemas eléctricos, el desagüe del predio y el estacionamiento.

Ambas evaluaciones incorporan datos, entrevistas al personal, recorridos de instalaciones, estimación de costos y análisis.

Puntaje de la ESA:

--- Promedio ESA de las escuelas primarias del distrito: 64



Edificio general

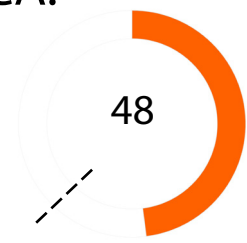
- 1 - Exterior 49
- 2 - Actividad y Aprendizaje al aire libre 67
- 3 - Edificio general 44
- 4 - Seguridad 57
- 5 - Calidad ambiental 64
- 6 - Capacidad de controlar sistemas 68
- 7 - Mobiliario, apliques, equipamiento 64

Aspecto académico

- 8 - Aspecto académico y de aprendizaje 41
- 9 - Artes Visuales y Escénicas 40
- 10 - Educación Física y Bienestar 50
- 11 - Servicio de comidas 50
- 12 - Recursos de medio 53
- 13 - Tecnología 55
- 14 - Espacios de administración 50

Puntaje de la FCA:

--- Promedio FCA de las escuelas primarias del distrito: 62



Todo el plantel

- 1 - Arquitectura exterior 83
- 2 - Arquitectura interior 36
- 3 - Estructural 100
- 4 - Sistema mecánico / Climatización 15
- 5 - Sistema eléctrico 76
- 6 - Fontanería 65
- 7 - Predio / Espacio público 0

- Muy insatisfactorio 0-35
- Insatisfactorio 36-50
- Regular 51-65
- Satisfactorio 66-80
- Muy satisfactorio 81-100

Preguntas/Comentarios
Correo electrónico:
Assessments@perkinswill.com