

Evaluaciones de idoneidad educacional y de la condición de las instalaciones - 2020



Dirección del edificio:

9800 Curlew Drive

Austin, TX 78748

Pies cuadrados del edificio: 78.700

Acres del predio: 12 Acres

Fecha de la primera construcción: 1986

Características demográficas de los estudiantes:

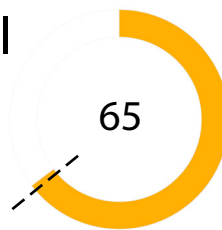
Características demográficas	Porcentaje
Afromericanos	7.3%
Hispanos	56.4%
Blancos	29.6%
Indígenas americanos	0.2%
Asiáticos	1.8%
Isleños del Pacífico	0.7%
Dos o más razas	4.0%
Con desventajas económicas	65.7%
Estudiantes que aprenden inglés	17.4%
Educación Especial	13.8%
Matrícula	551

Resumen de la instalación

La Escuela Primaria Kocurek, que atiende una matrícula de aproximadamente 550 estudiantes, incluidos de prekínder hasta quinto grado, está en el sur de Austin. Fue construida originariamente en 1986 (ampliación de estudios construida en 1998) y consta de aproximadamente 78,700 pies cuadrados en 12 acres. La escuela es conocida por sus programas destacados en Terapia en Lenguaje Académico Certificada y Aprendizaje Socioemocional. La Primaria Kocurek tiene barrios de aprendizaje bien configurados con estudios que rodean un espacio común abierto, que se usa para colaboración y grupos pequeños.

Puntaje de la evaluación de idoneidad educacional (ESA):

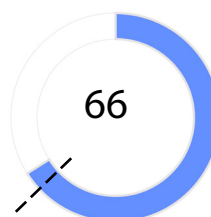
--- Promedio ESA de las escuelas primarias del distrito: 64



- Muy insatisfactorio 0-35
- Insatisfactorio 36-50
- Regular 51-65
- Satisfactorio 66-80
- Muy satisfactorio 81-100

Puntaje de la evaluación de condición de las instalaciones (FCA):

--- Promedio FCA de las escuelas primarias del distrito: 62



Preguntas/Comentarios
 Correo electrónico:
Assessments@perkinswill.com

Evaluaciones de idoneidad educacional y de la condición de las instalaciones - 2020

La ESA evalúa cuán bien una instalación apoya la enseñanza y el aprendizaje mediante el uso de las especificaciones educativas del distrito como el estándar. Incluye ítems como por ejemplo el exterior, el edificio general, la seguridad, la controlabilidad de la iluminación, el mobiliario, los espacios académicos y administrativos y la tecnología.

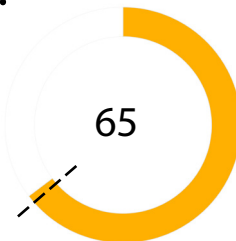
La FCA evalúa la condición física de una instalación

para medir cuáles sistemas están averiados, deteriorados, etc. Incluye ítems como por ejemplo el tejado, la calefacción y el aire acondicionado, la fontanería, los sistemas eléctricos, el desagüe del predio y el estacionamiento.

Ambas evaluaciones incorporan datos, entrevistas al personal, recorridos de instalaciones, estimación de costos y análisis.

Puntaje de la ESA:

--- Promedio ESA de las escuelas primarias del distrito: 64



Edificio general

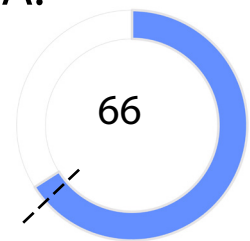
- 1 - Exterior 77
- 2 - Actividad y Aprendizaje al aire libre 80
- 3 - Edificio general 36
- 4 - Seguridad 62
- 5 - Calidad ambiental 72
- 6 - Capacidad de controlar sistemas 60
- 7 - Mobiliario, apliques, equipamiento 69

Aspecto académico

- 8 - Aspecto académico y de aprendizaje 70
- 9 - Artes Visuales y Escénicas 60
- 10 - Educación Física y Bienestar 60
- 11 - Servicio de comidas 80
- 12 - Recursos de medio 70
- 13 - Tecnología 55
- 14 - Espacios de administración 55

Puntaje de la FCA:

--- Promedio FCA de las escuelas primarias del distrito: 62



Todo el plantel

- 1 - Arquitectura exterior 97
- 2 - Arquitectura interior 49
- 3 - Estructural 12
- 4 - Sistema mecánico / Climatización 70
- 5 - Sistema eléctrico 47
- 6 - Fontanería 99
- 7 - Predio / Espacio público 17

- Muy insatisfactorio 0-35
- Insatisfactorio 36-50
- Regular 51-65
- Satisfactorio 66-80
- Muy satisfactorio 81-100

Preguntas/Comentarios
Correo electrónico:
Assessments@perkinswill.com