

## Evaluaciones de idoneidad educacional y de la condición de las instalaciones - 2020



Dirección del edificio:  
7309 Lazy Creek Drive  
Austin, TX 78724

Pies cuadrados del edificio: 293.700  
Acres del predio: 42 Acres  
Fecha de la primera construcción: 1974

### Características demográficas de los estudiantes:

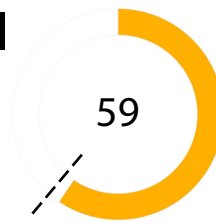
Características demográficas	Porcentaje
Afroamericanos	33.4%
Hispanos	63.1%
Blancos	1.3%
Indígenas americanos	0.2%
Asiáticos	0.5%
Isleños del Pacífico	0.0%
Dos o más razas	1.4%
Con desventajas económicas	73.9%
Estudiantes que aprenden inglés	34.5%
Educación Especial	15.4%
Matrícula	829

## Resumen de la instalación

La Escuela Preparatoria de Universidad Temprana LBJ y la Escuela Preparatoria LASA atienden una matrícula de aproximadamente 2,100 estudiantes en el este de Austin en una escuela compartida. La LASA HS se mudará a fines del año académico 2020-21. La LBJ HS se quedará allí y tendrá renovaciones para aumentar su especialización en Ciencias Médicas. La escuela hace poco completó un plan maestro a largo plazo que incluye renovaciones de las alas académicas existentes, demolición de bellas artes y la nueva construcción de espacios para deportes y apoyos.

### Puntaje de la evaluación de idoneidad educacional (ESA):

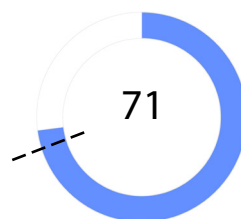
--- Promedio ESA de escuelas preparatorias del distrito: 61



- Muy insatisfactorio 0-35
- Insatisfactorio 36-50
- Regular 51-65
- Satisfactorio 66-80
- Muy satisfactorio 81-100

### Puntaje de la evaluación de condición de las instalaciones (FCA):

--- Promedio FCA de escuelas preparatorias del distrito: 69



Preguntas/Comentarios  
Correo electrónico:  
Assessments@perkinswill.com

## Evaluaciones de idoneidad educacional y de la condición de las instalaciones - 2020

La ESA evalúa cuán bien una instalación apoya la enseñanza y el aprendizaje mediante el uso de las especificaciones educativas del distrito como el estándar. Incluye ítems como por ejemplo el exterior, el edificio general, la seguridad, la controlabilidad de la iluminación, el mobiliario, los espacios académicos y administrativos y la tecnología.

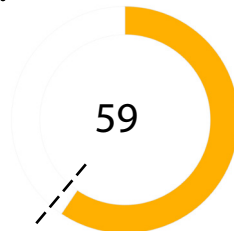
La FCA evalúa la condición física de una instalación

para medir cuáles sistemas están averiados, deteriorados, etc. Incluye ítems como por ejemplo el tejado, la calefacción y el aire acondicionado, la fontanería, los sistemas eléctricos, el desagüe del predio y el estacionamiento.

Ambas evaluaciones incorporan datos, entrevistas al personal, recorridos de instalaciones, estimación de costos y análisis.

### Puntaje de la ESA:

--- Promedio  
ESA de escuelas  
preparatorias del  
distrito: 61



#### Edificio general

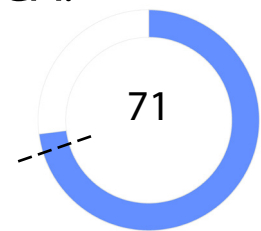
- 1 - Exterior 57
- 2 - Actividad y Aprendizaje al aire libre 80
- 3 - Edificio general 80
- 4 - Seguridad 54
- 5 - Calidad ambiental 44
- 6 - Capacidad de controlar sistemas 44
- 7 - Mobiliario, apliques, equipamiento 47

#### Aspecto académico

- 8 - Aspecto académico y de aprendizaje 42
- 9 - Aprendizaje de carreras CTE 71
- 10 - Artes Visuales y Escénicas 51
- 11 - Atletismo y bienestar 50
- 12 - Servicio de comidas 60
- 13 - Recursos de medios 87
- 14 - Tecnología 45
- 15 - Espacios de administración 80

### Puntaje de la FCA:

--- Promedio  
FCA de escuelas  
preparatorias del  
distrito: 69



#### Todo el plantel

- 1 - Arquitectura exterior 97
- 2 - Arquitectura interior 75
- 3 - Estructural 53
- 4 - Sistema mecánico / Climatización 72
- 5 - Sistema eléctrico 35
- 6 - Fontanería 83
- 7 - Predio / Espacio público 21

- Muy insatisfactorio 0-35
- Insatisfactorio 36-50
- Regular 51-65
- Satisfactorio 66-80
- Muy satisfactorio 81-100

Preguntas/Comentarios  
Correo electrónico:  
Assessments@perkinswill.com