

Evaluaciones de idoneidad educacional y de la condición de las instalaciones - 2020



Dirección del edificio:

2800 Metcalfe Road

Austin, TX 78741

Pies cuadrados del edificio: 69.800

Acres del predio: 10 Acres

Fecha de la primera construcción: 1972

Características demográficas de los estudiantes:

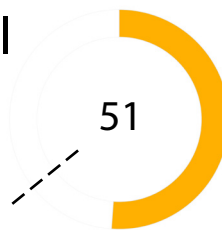
Características demográficas	Porcentaje
Afroamericanos	12.4%
Hispanos	76.7%
Blancos	3.0%
Indígenas americanos	0.0%
Asiáticos	7.2%
Isleños del Pacífico	0.0%
Dos o más razas	0.7%
Con desventajas económicas	91.8%
Estudiantes que aprenden inglés	58.1%
Educación Especial	13.4%
Matrícula	403

Resumen de la instalación

La Escuela Primaria Linder atiende una matrícula de aproximadamente 400 estudiantes en el sur de Austin. Fue construida en 1972, con un edificio de música agregado en 2008, y consta de aproximadamente 70,000 pies cuadrados en 10 acres. El edificio principal es de una sola planta y las alas con estudios están conectadas por una biblioteca y administración central. Se puede acceder a la cafetería y al gimnasio después de hora y cerrarlos aparte del resto de la escuela. La apariencia general del edificio es anticuada y el interior parece relativamente oscuro debido a las aberturas pequeñas hacia afuera.

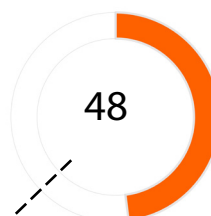
Puntaje de la evaluación de idoneidad educacional (ESA):

--- Promedio ESA de las escuelas primarias del distrito: 64



Puntaje de la evaluación de condición de las instalaciones (FCA):

--- Promedio FCA de las escuelas primarias del distrito: 62



- Muy insatisfactorio 0-35
- Insatisfactorio 36-50
- Regular 51-65
- Satisfactorio 66-80
- Muy satisfactorio 81-100

Preguntas/Comentarios
 Correo electrónico:
Assessments@perkinswill.com

Evaluaciones de idoneidad educacional y de la condición de las instalaciones - 2020

La ESA evalúa cuán bien una instalación apoya la enseñanza y el aprendizaje mediante el uso de las especificaciones educativas del distrito como el estándar. Incluye ítems como por ejemplo el exterior, el edificio general, la seguridad, la controlabilidad de la iluminación, el mobiliario, los espacios académicos y administrativos y la tecnología.

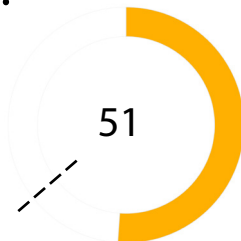
La FCA evalúa la condición física de una instalación

para medir cuáles sistemas están averiados, deteriorados, etc. Incluye ítems como por ejemplo el tejado, la calefacción y el aire acondicionado, la fontanería, los sistemas eléctricos, el desagüe del predio y el estacionamiento.

Ambas evaluaciones incorporan datos, entrevistas al personal, recorridos de instalaciones, estimación de costos y análisis.

Puntaje de la ESA:

--- Promedio ESA de las escuelas primarias del distrito: 64



Edificio general

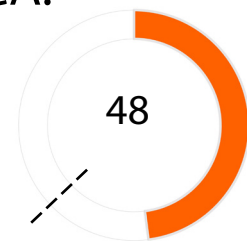
- 1 - Exterior 71
- 2 - Actividad y Aprendizaje al aire libre 60
- 3 - Edificio general 49
- 4 - Seguridad 51
- 5 - Calidad ambiental 44
- 6 - Capacidad de controlar sistemas 68
- 7 - Mobiliario, apliques, equipamiento 55

Aspecto académico

- 8 - Aspecto académico y de aprendizaje 33
- 9 - Artes Visuales y Escénicas 40
- 10 - Educación Física y Bienestar 60
- 11 - Servicio de comidas 40
- 12 - Recursos de medio 50
- 13 - Tecnología 45
- 14 - Espacios de administración 50

Puntaje de la FCA:

--- Promedio FCA de las escuelas primarias del distrito: 62



Todo el plantel

- 1 - Arquitectura exterior 97
- 2 - Arquitectura interior 72
- 3 - Estructural 25
- 4 - Sistema mecánico / Climatización 68
- 5 - Sistema eléctrico 28
- 6 - Fontanería 0
- 7 - Predio / Espacio público 33

- Muy insatisfactorio 0-35
- Insatisfactorio 36-50
- Regular 51-65
- Satisfactorio 66-80
- Muy satisfactorio 81-100

Preguntas/Comentarios
Correo electrónico:
Assessments@perkinswill.com