

Evaluaciones de idoneidad educacional y de la condición de las instalaciones - 2020



Dirección del edificio:

3808 Maplewood Ave

Austin, TX 78722

Pies cuadrados del edificio: 45.400

Acres del predio: 6 Acres

Fecha de la primera construcción: 1951

Características demográficas de los estudiantes:

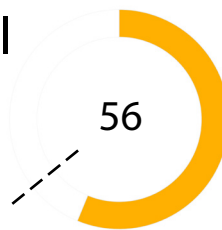
Características demográficas	Porcentaje
Afroamericanos	10.9%
Hispanos	26.1%
Blancos	54.0%
Indígenas americanos	0.0%
Asiáticos	3.1%
Isleños del Pacífico	0.0%
Dos o más razas	5.9%
Con desventajas económicas	27.4%
Estudiantes que aprenden inglés	5.2%
Educación Especial	14.2%
Matrícula	387

Resumen de la instalación

La Escuela Primaria Maplewood, que atiende una matrícula de aproximadamente 390 estudiantes, está en el centro este de Austin. Fue construida en la década de 1950 y consta de aproximadamente 45,400 pies cuadrados. La escuela es conocida por incorporar arte en todas las clases en su plan de estudios a través de la Iniciativa de Aprendizaje Creativo. Maplewood es una escuela de lenguaje dual que ofrece prekínder a quinto grado a una comunidad local diversa. Esta escuela ofrece una gran variedad de actividades a los estudiantes, incluso un programa para después de clases que se dedica a la creatividad.

Puntaje de la evaluación de idoneidad educacional (ESA):

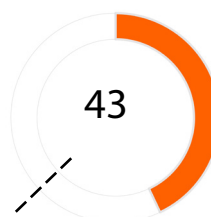
--- Promedio ESA de las escuelas primarias del distrito: 64



- Muy insatisfactorio 0-35
- Insatisfactorio 36-50
- Regular 51-65
- Satisfactorio 66-80
- Muy satisfactorio 81-100

Puntaje de la evaluación de condición de las instalaciones (FCA):

--- Promedio FCA de las escuelas primarias del distrito: 62



Preguntas/Comentarios
 Correo electrónico:
Assessments@perkinswill.com

Evaluaciones de idoneidad educacional y de la condición de las instalaciones - 2020

La ESA evalúa cuán bien una instalación apoya la enseñanza y el aprendizaje mediante el uso de las especificaciones educativas del distrito como el estándar. Incluye ítems como por ejemplo el exterior, el edificio general, la seguridad, la controlabilidad de la iluminación, el mobiliario, los espacios académicos y administrativos y la tecnología.

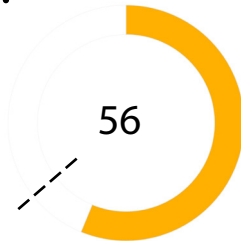
La FCA evalúa la condición física de una instalación

para medir cuáles sistemas están averiados, deteriorados, etc. Incluye ítems como por ejemplo el tejado, la calefacción y el aire acondicionado, la fontanería, los sistemas eléctricos, el desagüe del predio y el estacionamiento.

Ambas evaluaciones incorporan datos, entrevistas al personal, recorridos de instalaciones, estimación de costos y análisis.

Puntaje de la ESA:

--- Promedio ESA de las escuelas primarias del distrito: 64



Edificio general

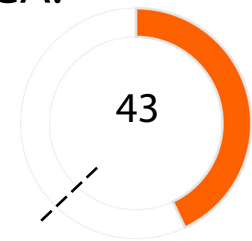
- 1 - Exterior 60
- 2 - Actividad y Aprendizaje al aire libre 73
- 3 - Edificio general 47
- 4 - Seguridad 45
- 5 - Calidad ambiental 76
- 6 - Capacidad de controlar sistemas 52
- 7 - Mobiliario, apliques, equipamiento 69

Aspecto académico

- 8 - Aspecto académico y de aprendizaje 38
- 9 - Artes Visuales y Escénicas 60
- 10 - Educación Física y Bienestar 40
- 11 - Servicio de comidas 60
- 12 - Recursos de medio 57
- 13 - Tecnología 50
- 14 - Espacios de administración 50

Puntaje de la FCA:

--- Promedio FCA de las escuelas primarias del distrito: 62



Todo el plantel

- 1 - Arquitectura exterior 51
- 2 - Arquitectura interior 0
- 3 - Estructural 70
- 4 - Sistema mecánico / Climatización 41
- 5 - Sistema eléctrico 92
- 6 - Fontanería 52
- 7 - Predio / Espacio público 0

- Muy insatisfactorio 0-35
- Insatisfactorio 36-50
- Regular 51-65
- Satisfactorio 66-80
- Muy satisfactorio 81-100

Preguntas/Comentarios
Correo electrónico:
Assessments@perkinswill.com