

Evaluaciones de idoneidad educacional y de la condición de las instalaciones - 2020



Dirección del edificio:

1601 Haskell St

Austin, TX 78702

Pies cuadrados del edificio: 109.000

Acres del predio: 10 Acres

Fecha de la primera construcción: 1966

Características demográficas de los estudiantes:

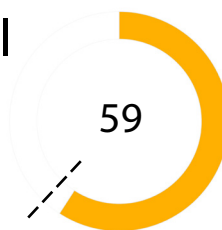
Características demográficas	Porcentaje
Afromericanos	18.4%
Hispanos	76.2%
Blancos	2.8%
Indígenas americanos	0.0%
Asiáticos	1.2%
Isleños del Pacífico	0.2%
Dos o más razas	1.2%
Con desventajas económicas	95.8%
Estudiantes que aprenden inglés	31.8%
Educación Especial	24.6%
Matrícula	500

Resumen de la instalación

La Escuela Secundaria Martin atiende una matrícula de aproximadamente 500 estudiantes en el este de Austin. Fue construida en 1966 y consta de aproximadamente 109,000 pies cuadrados en 10 acres. La escuela está en el barrio Holly, justo al norte del lago Lady Bird. La escuela ofrece cursos de educación profesional y tecnología a través del Proyecto Lead the Way y la Academia de Innovación. Ciencias, tecnología, ingeniería, artes y matemáticas encabezan el plan de estudios y les proveen a los estudiantes un ambiente de aprendizaje para diseñar, crear y comunicar soluciones a problemas del mundo real.

Puntaje de la evaluación de idoneidad educacional (ESA):

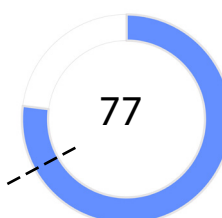
--- Promedio ESA de escuelas secundarias del distrito: 62



- Muy insatisfactorio 0-35
- Insatisfactorio 36-50
- Regular 51-65
- Satisfactorio 66-80
- Muy satisfactorio 81-100

Puntaje de la evaluación de condición de las instalaciones (FCA):

--- Promedio FCA de escuelas secundarias del distrito: 66



Preguntas/Comentarios
 Correo electrónico:
Assessments@perkinswill.com

Evaluaciones de idoneidad educacional y de la condición de las instalaciones - 2020

La ESA evalúa cuán bien una instalación apoya la enseñanza y el aprendizaje mediante el uso de las especificaciones educativas del distrito como el estándar. Incluye ítems como por ejemplo el exterior, el edificio general, la seguridad, la controlabilidad de la iluminación, el mobiliario, los espacios académicos y administrativos y la tecnología.

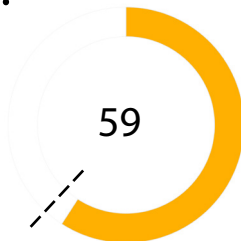
La FCA evalúa la condición física de una instalación

para medir cuáles sistemas están averiados, deteriorados, etc. Incluye ítems como por ejemplo el tejado, la calefacción y el aire acondicionado, la fontanería, los sistemas eléctricos, el desagüe del predio y el estacionamiento.

Ambas evaluaciones incorporan datos, entrevistas al personal, recorridos de instalaciones, estimación de costos y análisis.

Puntaje de la ESA:

--- Promedio
ESA de escuelas
secundarias del
distrito: 62



Edificio general

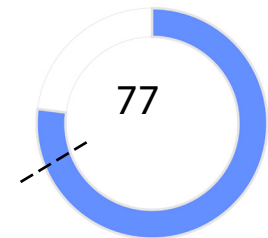
1 - Exterior	71
2 - Actividad y Aprendizaje al aire libre	80
3 - Edificio general	80
4 - Seguridad	37
5 - Calidad ambiental	68
6 - Capacidad de controlar sistemas	60
7 - Mobiliario, apliques, equipamiento	64

Aspecto académico

8 - Aspecto académico y de aprendizaje	46
9 - Aprendizaje de carreras CTE	63
10 - Artes Visuales y Escénicas	60
11 - Atletismo y bienestar	63
12 - Servicio de comidas	60
13 - Recursos de medios	50
14 - Tecnología	40
15 - Espacios de administración	45






Puntaje de la FCA:

--- Promedio
FCA de escuelas
secundarias del
distrito: 66



Todo el plantel

1 - Arquitectura exterior	94
2 - Arquitectura interior	80
3 - Estructural	100
4 - Sistema mecánico / Climatización	81
5 - Sistema eléctrico	94
6 - Fontanería	0
7 - Predio / Espacio público	11

	Muy insatisfactorio	0-35
	Insatisfactorio	36-50
	Regular	51-65
	Satisfactorio	66-80
	Muy satisfactorio	81-100

Preguntas/Comentarios
Correo electrónico:
Assessments@perkinswill.com