

Evaluaciones de idoneidad educacional y de la condición de las instalaciones - 2020



Dirección del edificio:

73 San Marcos St

Austin, TX 78702

Pies cuadrados del edificio: 80.700

Acres del predio: 9 Acres

Fecha de la primera construcción: 1976

Características demográficas de los estudiantes:

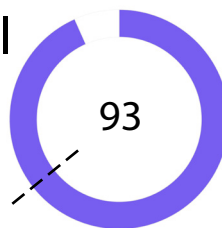
Características demográficas	Porcentaje
Afroamericanos	1.8%
Hispanos	89.5%
Blancos	3.1%
Indígenas americanos	0.0%
Asiáticos	4.9%
Isleños del Pacífico	0.0%
Dos o más razas	0.8%
Con desventajas económicas	87.2%
Estudiantes que aprenden inglés	62.6%
Educación Especial	9.0%
Matrícula	390

Resumen de la instalación

La Escuela Primaria Sanchez en el este de Austin atraviesa un proyecto de modernización completa de las instalaciones como parte del programa del bono de 2017. Esta evaluación se basa en documentos de la construcción y esquemas del espacio. El edificio escolar tiene aproximadamente 80,700 pies cuadrados en 9.5 acres y tendrá una capacidad para 580 estudiantes. La renovación mantiene intacto el espacio ocupado existente de la escuela (construcción de 1976 y 1989) pero demolerá y reemplazará todo el espacio interior. Agrega ventanas a los muros exteriores para permitir mayor ingreso de luz natural.

Puntaje de la evaluación de idoneidad educacional (ESA):

--- Promedio ESA de las escuelas primarias del distrito: 64



Muy insatisfactorio	0-35
Insatisfactorio	36-50
Regular	51-65
Satisfactorio	66-80
Muy satisfactorio	81-100

Puntaje de la evaluación de condición de las instalaciones (FCA):

--- Promedio FCA de las escuelas primarias del distrito: 62

N/A

Preguntas/Comentarios
 Correo electrónico:
Assessments@perkinswill.com

Evaluaciones de idoneidad educacional y de la condición de las instalaciones - 2020

La ESA evalúa cuán bien una instalación apoya la enseñanza y el aprendizaje mediante el uso de las especificaciones educativas del distrito como el estándar. Incluye ítems como por ejemplo el exterior, el edificio general, la seguridad, la controlabilidad de la iluminación, el mobiliario, los espacios académicos y administrativos y la tecnología.

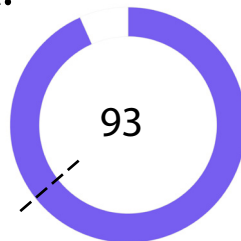
La FCA evalúa la condición física de una instalación

para medir cuáles sistemas están averiados, deteriorados, etc. Incluye ítems como por ejemplo el tejado, la calefacción y el aire acondicionado, la fontanería, los sistemas eléctricos, el desagüe del predio y el estacionamiento.

Ambas evaluaciones incorporan datos, entrevistas al personal, recorridos de instalaciones, estimación de costos y análisis.

Puntaje de la ESA:

--- Promedio ESA de las escuelas primarias del distrito: 64



Edificio general

1 - Exterior	89
2 - Actividad y Aprendizaje al aire libre	100
3 - Edificio general	96
4 - Seguridad	94
5 - Calidad ambiental	100
6 - Capacidad de controlar sistemas	100
7 - Mobiliario, apliques, equipamiento	100

Aspecto académico

8 - Aspecto académico y de aprendizaje	89
9 - Artes Visuales y Escénicas	80
10 - Educación Física y Bienestar	80
11 - Servicio de comidas	90
12 - Recursos de medio	100
13 - Tecnología	100
14 - Espacios de administración	90






Puntaje de la FCA:

--- Promedio FCA de las escuelas primarias del distrito: 62

N/A

Todo el plantel

1 - Arquitectura exterior	N/A
2 - Arquitectura interior	N/A
3 - Estructural	N/A
4 - Sistema mecánico / Climatización	N/A
5 - Sistema eléctrico	N/A
6 - Fontanería	N/A
7 - Predio / Espacio público	N/A

	Muy insatisfactorio	0-35
	Insatisfactorio	36-50
	Regular	51-65
	Satisfactorio	66-80
	Muy satisfactorio	81-100

Preguntas/Comentarios
 Correo electrónico:
Assessments@perkinswill.com