

## Evaluaciones de idoneidad educacional y de la condición de las instalaciones - 2020



Dirección del edificio:

4001 Tannehill Lane

Austin, TX 78721

Pies cuadrados del edificio: 75.000

Acres del predio: 10 Acres

Fecha de la primera construcción: 2020

Características demográficas de los estudiantes:

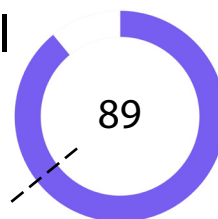
| Características demográficas    | Porcentaje |
|---------------------------------|------------|
| Afromericanos                   | 44.5%      |
| Hispanos                        | 52.6%      |
| Blancos                         | 1.6%       |
| Indígenas americanos            | 0.0%       |
| Asiáticos                       | 0.0%       |
| Isleños del Pacífico            | 0.0%       |
| Dos o más razas                 | 1.2%       |
| Con desventajas económicas      | 94.7%      |
| Estudiantes que aprenden inglés | 27.1%      |
| Educación Especial              | 15.4%      |
| Matrícula                       | 247        |

## Resumen de la instalación

La Escuela Primaria Norman-Sims atiende una matrícula de aproximadamente 250 estudiantes en el este de Austin. La escuela fomenta un ambiente de aprendizaje colaborador que mejora el crecimiento académico, social y emocional de los estudiantes. Los programas educativos están alineados con la iniciativa de escuela preparatoria de universidad temprana que apoya la preparación para los cursos de nivel universitario a partir del noveno grado. Como parte del programa del bono de 2017, se completó una escuela totalmente nueva en el predio de la antigua Escuela Primaria Norman en 2020, que abrió para los estudiantes en enero de 2021. El alcance de la obra incluyó la renovación completa además de una ampliación.

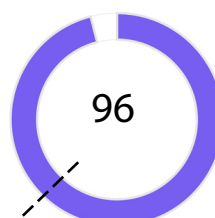
### Puntaje de la evaluación de idoneidad educacional (ESA):

--- Promedio ESA de las escuelas primarias del distrito: 64



### Puntaje de la evaluación de condición de las instalaciones (FCA):

--- Promedio FCA de las escuelas primarias del distrito: 62



- Muy insatisfactorio 0-35
- Insatisfactorio 36-50
- Regular 51-65
- Satisfactorio 66-80
- Muy satisfactorio 81-100

Preguntas/Comentarios  
 Correo electrónico:  
[Assessments@perkinswill.com](mailto:Assessments@perkinswill.com)

## Evaluaciones de idoneidad educacional y de la condición de las instalaciones - 2020

La ESA evalúa cuán bien una instalación apoya la enseñanza y el aprendizaje mediante el uso de las especificaciones educativas del distrito como el estándar. Incluye ítems como por ejemplo el exterior, el edificio general, la seguridad, la controlabilidad de la iluminación, el mobiliario, los espacios académicos y administrativos y la tecnología.

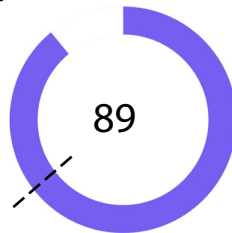
La FCA evalúa la condición física de una instalación

para medir cuáles sistemas están averiados, deteriorados, etc. Incluye ítems como por ejemplo el tejado, la calefacción y el aire acondicionado, la fontanería, los sistemas eléctricos, el desagüe del predio y el estacionamiento.

Ambas evaluaciones incorporan datos, entrevistas al personal, recorridos de instalaciones, estimación de costos y análisis.

### Puntaje de la ESA:

--- Promedio ESA de las escuelas primarias del distrito: 64



#### Edificio general

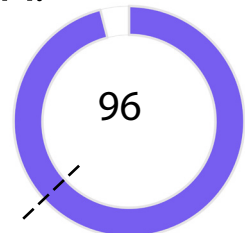
|   |     |
|---|-----|
| 1 - Exterior                              | 89  |
| 2 - Actividad y Aprendizaje al aire libre | 80  |
| 3 - Edificio general                      | 93  |
| 4 - Seguridad                             | 82  |
| 5 - Calidad ambiental                     | 92  |
| 6 - Capacidad de controlar sistemas       | 92  |
| 7 - Mobiliario, apliques, equipamiento    | 100 |

#### Aspecto académico

|  |     |
|--|-----|
| 8 - Aspecto académico y de aprendizaje | 93  |
| 9 - Artes Visuales y Escénicas         | 87  |
| 10 - Educación Física y Bienestar      | 100 |
| 11 - Servicio de comidas               | 100 |
| 12 - Recursos de medio                 | 73  |
| 13 - Tecnología                        | 67  |
| 14 - Espacios de administración        | 100 |






### Puntaje de la FCA:

--- Promedio FCA de las escuelas primarias del distrito: 62



#### Todo el plantel

|                                      |     |
|--------------------------------------|-----|
| 1 - Arquitectura exterior            | 79  |
| 2 - Arquitectura interior            | 100 |
| 3 - Estructural                      | 100 |
| 4 - Sistema mecánico / Climatización | 100 |
| 5 - Sistema eléctrico                | 100 |
| 6 - Fontanería                       | 100 |
| 7 - Predio / Espacio público         | 100 |

|   |                     |        |
|---|---------------------|--------|
|  | Muy insatisfactorio | 0-35   |
|  | Insatisfactorio     | 36-50  |
|  | Regular             | 51-65  |
|  | Satisfactorio       | 66-80  |
|  | Muy satisfactorio   | 81-100 |

Preguntas/Comentarios  
Correo electrónico:  
Assessments@perkinswill.com