

Evaluaciones de idoneidad educacional y de la condición de las instalaciones - 2020



Dirección del edificio:

2610 W 10th St

Austin, TX 78703

Pies cuadrados del edificio: 123.700

Acres del predio: 12.3 Acres

Fecha de la primera construcción: 1953

Características demográficas de los estudiantes:

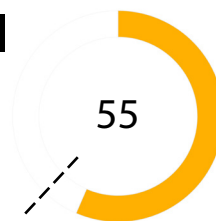
Características demográficas	Porcentaje
Afroamericanos	2.7%
Hispanos	40.6%
Blancos	52.9%
Indígenas americanos	0.0%
Asiáticos	1.1%
Isleños del Pacífico	0.0%
Dos o más razas	2.7%
Con desventajas económicas	27.9%
Estudiantes que aprenden inglés	8.9%
Educación Especial	13.9%
Matrícula	924

Resumen de la instalación

La Escuela Secundaria O. Henry, que atiende una matrícula de aproximadamente 925 estudiantes en el centro oeste de Austin, se concentra en aprendizaje socioemocional además de banda, orquesta, deportes y cursos pre-AP. Originariamente construida en 1953, la escuela se encuentra dentro del barrio Tarrytown con grandes árboles adultos. La configuración del edificio con tres alas de estudios paralelas conectadas por un pasillo principal provee mucha cantidad de luz natural en los espacios de aprendizaje y vistas a los espacios de patios.

Puntaje de la evaluación de idoneidad educacional (ESA):

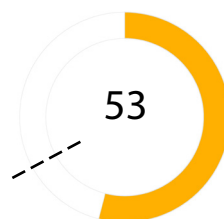
--- Promedio ESA de escuelas secundarias del distrito: 62



Muy insatisfactorio	0-35
Insatisfactorio	36-50
Regular	51-65
Satisfactorio	66-80
Muy satisfactorio	81-100

Puntaje de la evaluación de condición de las instalaciones (FCA):

--- Promedio FCA de escuelas secundarias del distrito: 66



Preguntas/Comentarios
 Correo electrónico:
Assessments@perkinswill.com

Evaluaciones de idoneidad educacional y de la condición de las instalaciones - 2020

La ESA evalúa cuán bien una instalación apoya la enseñanza y el aprendizaje mediante el uso de las especificaciones educativas del distrito como el estándar. Incluye ítems como por ejemplo el exterior, el edificio general, la seguridad, la controlabilidad de la iluminación, el mobiliario, los espacios académicos y administrativos y la tecnología.

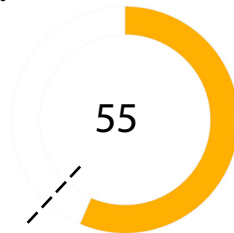
La FCA evalúa la condición física de una instalación

para medir cuáles sistemas están averiados, deteriorados, etc. Incluye ítems como por ejemplo el tejado, la calefacción y el aire acondicionado, la fontanería, los sistemas eléctricos, el desagüe del predio y el estacionamiento.

Ambas evaluaciones incorporan datos, entrevistas al personal, recorridos de instalaciones, estimación de costos y análisis.

Puntaje de la ESA:

--- Promedio
ESA de escuelas
secundarias del
distrito: 62



Edificio general

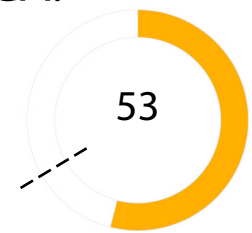
- 1 - Exterior 66
- 2 - Actividad y Aprendizaje al aire libre 80
- 3 - Edificio general 58
- 4 - Seguridad 49
- 5 - Calidad ambiental 84
- 6 - Capacidad de controlar sistemas 40
- 7 - Mobiliario, apliques, equipamiento 69

Aspecto académico

- 8 - Aspecto académico y de aprendizaje 45
- 9 - Aprendizaje de carreras CTE 31
- 10 - Artes Visuales y Escénicas 40
- 11 - Atletismo y bienestar 57
- 12 - Servicio de comidas 40
- 13 - Recursos de medios 67
- 14 - Tecnología 40
- 15 - Espacios de administración 55

Puntaje de la FCA:

--- Promedio
FCA de escuelas
secundarias del
distrito: 66



Todo el plantel

- 1 - Arquitectura exterior 58
- 2 - Arquitectura interior 40
- 3 - Estructural 79
- 4 - Sistema mecánico / Climatización 83
- 5 - Sistema eléctrico 90
- 6 - Fontanería 0
- 7 - Predio / Espacio público 50

- Muy insatisfactorio 0-35
- Insatisfactorio 36-50
- Regular 51-65
- Satisfactorio 66-80
- Muy satisfactorio 81-100

Preguntas/Comentarios
Correo electrónico:
Assessments@perkinswill.com