

## Evaluaciones de idoneidad educacional y de la condición de las instalaciones - 2020



Dirección del edificio:  
4400 Franklin Park Drive  
Austin, TX 78744

Pies cuadrados del edificio: 83.000  
Acres del predio: 15 Acres  
Fecha de la primera construcción: 1999

### Características demográficas de los estudiantes:

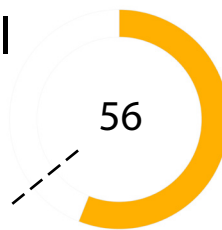
Características demográficas	Porcentaje
Afromericanos	7.1%
Hispanos	91.0%
Blancos	0.8%
Indígenas americanos	0.0%
Asiáticos	0.3%
Isleños del Pacífico	0.0%
Dos o más razas	0.8%
Con desventajas económicas	98.4%
Estudiantes que aprenden inglés	57.1%
Educación Especial	17.8%
Matrícula	366

## Resumen de la instalación

La Escuela Primaria Rodriguez, que atiende una matrícula de aproximadamente 350 estudiantes en el sudeste de Austin, tiene estudiantes de prekínder a quinto grado. El prekínder se ofrece gratis a determinadas familias. La escuela fue construida originariamente en 1999 con una ampliación de salones de clase en 2006 y una ampliación más reciente de dos salones de clase multiusos. La escuela es parte de la Iniciativa de Aprendizaje Creativo con bellas artes incorporadas por todo el plan de estudios. La escuela también se concentra en sus programas de lenguaje dual: unidireccional en español y aprendizaje socioemocional.

### Puntaje de la evaluación de idoneidad educacional (ESA):

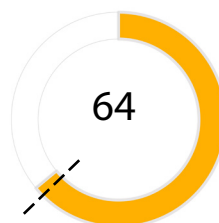
--- Promedio ESA de las escuelas primarias del distrito: 64



- Muy insatisfactorio 0-35
- Insatisfactorio 36-50
- Regular 51-65
- Satisfactorio 66-80
- Muy satisfactorio 81-100

### Puntaje de la evaluación de condición de las instalaciones (FCA):

--- Promedio FCA de las escuelas primarias del distrito: 62



Preguntas/Comentarios  
Correo electrónico:  
Assessments@perkinswill.com

## Evaluaciones de idoneidad educacional y de la condición de las instalaciones - 2020

La ESA evalúa cuán bien una instalación apoya la enseñanza y el aprendizaje mediante el uso de las especificaciones educativas del distrito como el estándar. Incluye ítems como por ejemplo el exterior, el edificio general, la seguridad, la controlabilidad de la iluminación, el mobiliario, los espacios académicos y administrativos y la tecnología.

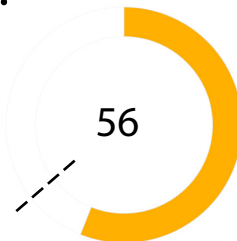
La FCA evalúa la condición física de una instalación

para medir cuáles sistemas están averiados, deteriorados, etc. Incluye ítems como por ejemplo el tejado, la calefacción y el aire acondicionado, la fontanería, los sistemas eléctricos, el desagüe del predio y el estacionamiento.

Ambas evaluaciones incorporan datos, entrevistas al personal, recorridos de instalaciones, estimación de costos y análisis.

### Puntaje de la ESA:

--- Promedio ESA de las escuelas primarias del distrito: 64



#### Edificio general

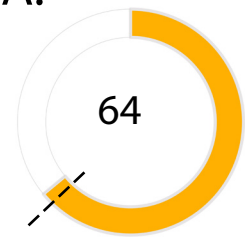
- 1 - Exterior 80
- 2 - Actividad y Aprendizaje al aire libre 73
- 3 - Edificio general 64
- 4 - Seguridad 43
- 5 - Calidad ambiental 56
- 6 - Capacidad de controlar sistemas 68
- 7 - Mobiliario, apliques, equipamiento 59

#### Aspecto académico

- 8 - Aspecto académico y de aprendizaje 46
- 9 - Artes Visuales y Escénicas 47
- 10 - Educación Física y Bienestar 40
- 11 - Servicio de comidas 70
- 12 - Recursos de medio 63
- 13 - Tecnología 30
- 14 - Espacios de administración 45

### Puntaje de la FCA:

--- Promedio FCA de las escuelas primarias del distrito: 62



#### Todo el plantel

- 1 - Arquitectura exterior 91
- 2 - Arquitectura interior 32
- 3 - Estructural 100
- 4 - Sistema mecánico / Climatización 33
- 5 - Sistema eléctrico 71
- 6 - Fontanería 68
- 7 - Predio / Espacio público 30

- Muy insatisfactorio 0-35
- Insatisfactorio 36-50
- Regular 51-65
- Satisfactorio 66-80
- Muy satisfactorio 81-100

Preguntas/Comentarios  
Correo electrónico:  
Assessments@perkinswill.com