

## Evaluaciones de idoneidad educacional y de la condición de las instalaciones - 2020



Dirección del edificio:  
7505 Silvercrest Drive  
Austin, TX 78757

Pies cuadrados del edificio: 103.000  
Acres del predio: 9.3 Acres  
Fecha de la primera construcción: 2022

### Características demográficas de los estudiantes:

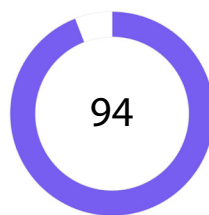
Características demográficas	Porcentaje
Afroamericanos	7.6%
Hispanos	51.5%
Blancos	29.5%
Indígenas americanos	0.0%
Asiáticos	6.8%
Isleños del Pacífico	0.0%
Dos o más razas	4.5%
Con desventajas económicas	48.5%
Estudiantes que aprenden inglés	18.2%
Educación Especial	99.2%
Matrícula	132

## Resumen de la instalación

La escuela Rosedale, que atiende una matrícula de aproximadamente 100 estudiantes en el centro de Austin, es conocida por educar y empoderar a estudiantes con discapacidades graves y necesidades especiales. Esta escuela ofrece una afectuosa comunidad centrada en la familia que apoya las necesidades de aprendizaje únicas de cada estudiante en un ambiente positivo. Como parte del programa del bono del 2017, el AISD está modernizando esta instalación mediante la construcción de una nueva escuela construida especialmente para cubrir las necesidades de los estudiantes de Rosedale. Este informe se basa en la revisión de los esquemas de construcción para la nueva escuela.

### Puntaje de la evaluación de idoneidad educacional (ESA):

--- Promedio ESA del distrito para campus de especialidad: N/A



### Puntaje de la evaluación de condición de las instalaciones (FCA):

--- Promedio FCA del distrito para campus de especialidad: N/A

N/A

- Muy insatisfactorio 0-35
- Insatisfactorio 36-50
- Regular 51-65
- Satisfactorio 66-80
- Muy satisfactorio 81-100

Preguntas/Comentarios  
Correo electrónico:  
Assessments@perkinswill.com

## Evaluaciones de idoneidad educacional y de la condición de las instalaciones - 2020

La ESA evalúa cuán bien una instalación apoya la enseñanza y el aprendizaje mediante el uso de las especificaciones educativas del distrito como el estándar. Incluye ítems como por ejemplo el exterior, el edificio general, la seguridad, la controlabilidad de la iluminación, el mobiliario, los espacios académicos y administrativos y la tecnología.

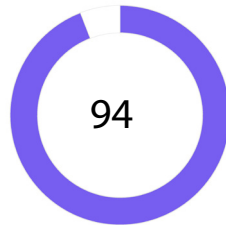
La FCA evalúa la condición física de una instalación

para medir cuáles sistemas están averiados, deteriorados, etc. Incluye ítems como por ejemplo el tejado, la calefacción y el aire acondicionado, la fontanería, los sistemas eléctricos, el desagüe del predio y el estacionamiento.

Ambas evaluaciones incorporan datos, entrevistas al personal, recorridos de instalaciones, estimación de costos y análisis.

### Puntaje de la ESA:

--- Promedio ESA del distrito para campus de especialidad: N/A



#### Edificio general

1 - Exterior	83
2 - Actividad y Aprendizaje al aire libre	90
3 - Edificio general	85
4 - Seguridad	94
5 - Calidad ambiental	100
6 - Capacidad de controlar sistemas	92
7 - Mobiliario, apliques, equipamiento	100

#### Aspecto académico






8 - Aspecto académico y de aprendizaje	95
9 - Artes Visuales y Escénicas	93
10 - Educación Física y Bienestar	100
11 - Servicio de comidas	100
12 - Recursos de medio	92
13 - Tecnología	93
14 - Espacios de administración	100

### Puntaje de la FCA:

--- Promedio FCA del distrito para campus de especialidad: N/A

#### Todo el plantel

1 - Arquitectura exterior	N/A
2 - Arquitectura interior	N/A
3 - Estructural	N/A
4 - Sistema mecánico / Climatización	N/A
5 - Sistema eléctrico	N/A
6 - Fontanería	N/A
7 - Predio / Espacio público	N/A

	Muy insatisfactorio	0-35
	Insatisfactorio	36-50
	Regular	51-65
	Satisfactorio	66-80
	Muy satisfactorio	81-100

Preguntas/Comentarios  
 Correo electrónico:  
[Assessments@perkinswill.com](mailto:Assessments@perkinswill.com)