

Evaluaciones de idoneidad educacional y de la condición de las instalaciones - 2020



Dirección del edificio:

401 W. Braker Lane

Austin, TX 78753

Pies cuadrados del edificio: 79.200

Acres del predio: 12 Acres

Fecha de la primera construcción: 1961

Características demográficas de los estudiantes:

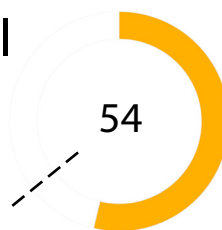
Características demográficas	Porcentaje
Afromericanos	5.4%
Hispanos	79.5%
Blancos	7.9%
Indígenas americanos	0.0%
Asiáticos	6.5%
Isleños del Pacífico	0.0%
Dos o más razas	0.6%
Con desventajas económicas	92.2%
Estudiantes que aprenden inglés	81.6%
Educación Especial	11.7%
Matrícula	630

Resumen de la instalación

La Escuela Primaria Walnut Creek, que atiende una matrícula de aproximadamente 630 estudiantes en el norte de Austin, es conocida por sus programas de ESL y bilingüe para prekínder a quinto grado. La escuela incorpora aprendizaje socioemocional y bellas artes en el plan de estudios y ofrece un programa para dotados y talentosos, club de guitarra y orquesta y equipo de porristas. Originariamente construida en la década de 1960, la escuela adaptó sus ambientes de aprendizaje a lo largo de los años y una ampliación en 1999 básicamente duplicó la superficie del edificio.

Puntaje de la evaluación de idoneidad educacional (ESA):

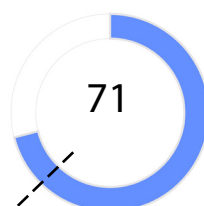
--- Promedio ESA de las escuelas primarias del distrito: 64



- Muy insatisfactorio 0-35
- Insatisfactorio 36-50
- Regular 51-65
- Satisfactorio 66-80
- Muy satisfactorio 81-100

Puntaje de la evaluación de condición de las instalaciones (FCA):

--- Promedio FCA de las escuelas primarias del distrito: 62



Preguntas/Comentarios
 Correo electrónico:
Assessments@perkinswill.com

Evaluaciones de idoneidad educacional y de la condición de las instalaciones - 2020

La ESA evalúa cuán bien una instalación apoya la enseñanza y el aprendizaje mediante el uso de las especificaciones educativas del distrito como el estándar. Incluye ítems como por ejemplo el exterior, el edificio general, la seguridad, la controlabilidad de la iluminación, el mobiliario, los espacios académicos y administrativos y la tecnología.

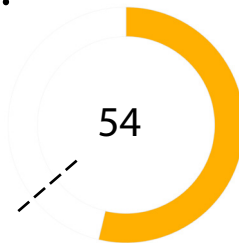
La FCA evalúa la condición física de una instalación

para medir cuáles sistemas están averiados, deteriorados, etc. Incluye ítems como por ejemplo el tejado, la calefacción y el aire acondicionado, la fontanería, los sistemas eléctricos, el desagüe del predio y el estacionamiento.

Ambas evaluaciones incorporan datos, entrevistas al personal, recorridos de instalaciones, estimación de costos y análisis.

Puntaje de la ESA:

--- Promedio ESA de las escuelas primarias del distrito: 64



Edificio general

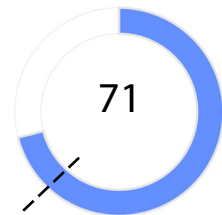
- 1 - Exterior 34
- 2 - Actividad y Aprendizaje al aire libre 73
- 3 - Edificio general 42
- 4 - Seguridad 62
- 5 - Calidad ambiental 56
- 6 - Capacidad de controlar sistemas 52
- 7 - Mobiliario, apliques, equipamiento 69

Aspecto académico

- 8 - Aspecto académico y de aprendizaje 49
- 9 - Artes Visuales y Escénicas 60
- 10 - Educación Física y Bienestar 60
- 11 - Servicio de comidas 60
- 12 - Recursos de medio 50
- 13 - Tecnología 50
- 14 - Espacios de administración 35

Puntaje de la FCA:

--- Promedio FCA de las escuelas primarias del distrito: 62



Todo el plantel

- 1 - Arquitectura exterior 92
- 2 - Arquitectura interior 73
- 3 - Estructural 100
- 4 - Sistema mecánico / Climatización 68
- 5 - Sistema eléctrico 65
- 6 - Fontanería 0
- 7 - Predio / Espacio público 44

- Muy insatisfactorio 0-35
- Insatisfactorio 36-50
- Regular 51-65
- Satisfactorio 66-80
- Muy satisfactorio 81-100

Preguntas/Comentarios
Correo electrónico:
Assessments@perkinswill.com