

Evaluaciones de idoneidad educacional y de la condición de las instalaciones - 2020



Dirección del edificio:
310 Robert T. Martinez Jr. St
Austin, TX 78702

Pies cuadrados del edificio: 69.500
Acres del predio: 3 Acres
Fecha de la primera construcción: 1937

Características demográficas de los estudiantes:

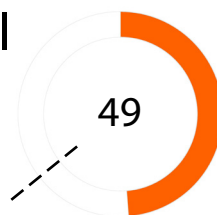
Características demográficas	Porcentaje
Afromericanos	14.8%
Hispanos	73.0%
Blancos	9.1%
Indígenas americanos	0.0%
Asiáticos	0.4%
Isleños del Pacífico	0.0%
Dos o más razas	2.6%
Con desventajas económicas	83.9%
Estudiantes que aprenden inglés	30.4%
Educación Especial	26.5%
Matrícula	230

Resumen de la instalación

La Escuela Primaria Zavala atiende una matrícula de 230 estudiantes en el este de Austin. La escuela fue construida originariamente en 1937 y ahora está incluida en el Registro Nacional de Lugares Históricos. Zavala es conocida por su concentración académica en iniciativas de STEM. La escuela atiende prekínder hasta quinto grado y empieza con estudios de agricultura y aprendizaje al aire libre en el nivel de prekínder y sigue con impresión en 3D, codificación, una alianza de computación con Texas State y una alianza de ingeniería con UT Engineering. Además de la concentración en STEM, provee programas destacados de la Iniciativa de Aprendizaje Creativo y Aprendizaje Socioemocional.

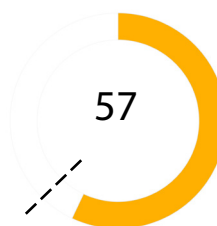
Puntaje de la evaluación de idoneidad educacional (ESA):

--- Promedio ESA de las escuelas primarias del distrito: 64



Puntaje de la evaluación de condición de las instalaciones (FCA):

--- Promedio FCA de las escuelas primarias del distrito: 62



- Muy insatisfactorio 0-35
- Insatisfactorio 36-50
- Regular 51-65
- Satisfactorio 66-80
- Muy satisfactorio 81-100

Preguntas/Comentarios
Correo electrónico:
Assessments@perkinswill.com

Evaluaciones de idoneidad educacional y de la condición de las instalaciones - 2020

La ESA evalúa cuán bien una instalación apoya la enseñanza y el aprendizaje mediante el uso de las especificaciones educativas del distrito como el estándar. Incluye ítems como por ejemplo el exterior, el edificio general, la seguridad, la controlabilidad de la iluminación, el mobiliario, los espacios académicos y administrativos y la tecnología.

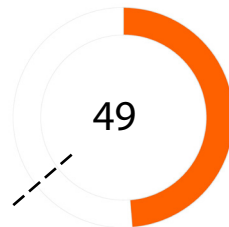
La FCA evalúa la condición física de una instalación

para medir cuáles sistemas están averiados, deteriorados, etc. Incluye ítems como por ejemplo el tejado, la calefacción y el aire acondicionado, la fontanería, los sistemas eléctricos, el desagüe del predio y el estacionamiento.

Ambas evaluaciones incorporan datos, entrevistas al personal, recorridos de instalaciones, estimación de costos y análisis.

Puntaje de la ESA:

--- Promedio ESA de las escuelas primarias del distrito: 64



Edificio general

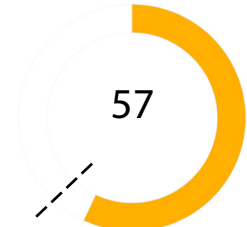
- 1 - Exterior 31
- 2 - Actividad y Aprendizaje al aire libre 67
- 3 - Edificio general 44
- 4 - Seguridad 45
- 5 - Calidad ambiental 56
- 6 - Capacidad de controlar sistemas 60
- 7 - Mobiliario, apliques, equipamiento 65

Aspecto académico

- 8 - Aspecto académico y de aprendizaje 47
- 9 - Artes Visuales y Escénicas 60
- 10 - Educación Física y Bienestar 40
- 11 - Servicio de comidas 40
- 12 - Recursos de medio 57
- 13 - Tecnología 35
- 14 - Espacios de administración 35

Puntaje de la FCA:

--- Promedio FCA de las escuelas primarias del distrito: 62



Todo el plantel

- 1 - Arquitectura exterior 94
- 2 - Arquitectura interior 29
- 3 - Estructural 82
- 4 - Sistema mecánico / Climatización 65
- 5 - Sistema eléctrico 30
- 6 - Fontanería 73
- 7 - Predio / Espacio público 36

- Muy insatisfactorio 0-35
- Insatisfactorio 36-50
- Regular 51-65
- Satisfactorio 66-80
- Muy satisfactorio 81-100

Preguntas/Comentarios
Correo electrónico:
Assessments@perkinswill.com